

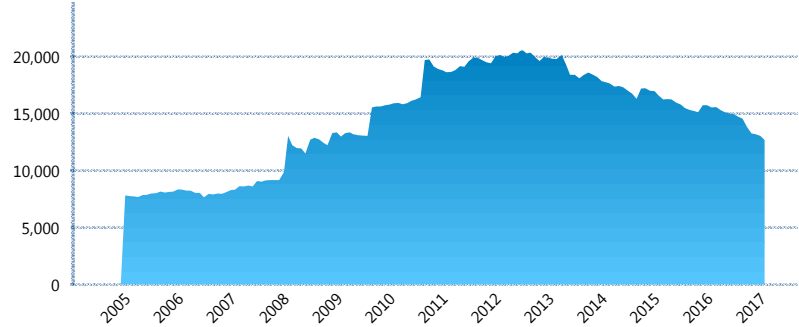
I. INFORMACIÓN FINANCIERA

I) Detalles del Fondo

Detalles del Fondo	
Razón Social	Siefore Banamex Básica 1, S.A. de C.V.
Inicio de Operaciones	23/09/2004
Tipo de Fondo	Básica
Clave Bolsa	SBBMX1
Activos Administrados *	12,686
ISIN	MX54SB1Y0017
Comisión Anual	0.99%
Administrador	Afore Banamex, S.A. de C.V., integrante del Grupo Financiero Banamex
Director General	C. Luis Sebastián Sayeg Seade
Presidente del Consejo	C. Luis Sebastián Sayeg Seade

Activos Administrados *

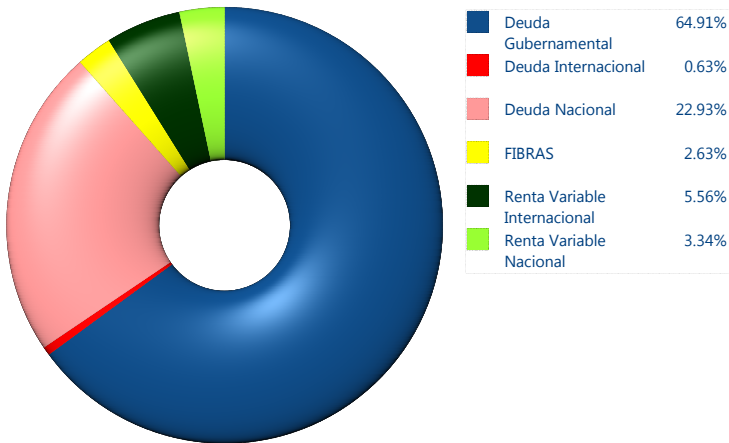
\$12,686



*Cifras en millones de pesos

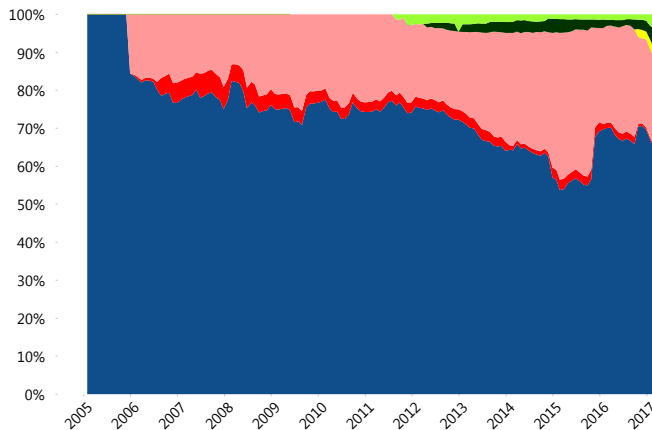
Contiene el efecto de fusiones, cortes transversales y transferencias por edad. Para mayor información consultar: <http://www.consar.gob.mx/gobmx/Aplicativo/Factsheets/EC/ECSAR.pdf>

II) Inversiones



Tipo de Instrumento	Banamex (SB1)	Sistema Básicas 1**
Renta Variable Nacional	Renta Variable Nacional 3.34%	1.26%
Total	3.34%	1.26%
Renta Variable Internacional	Renta Variable Internacional 5.56%	2.90%
Total	5.56%	2.90%
FIBRAS	FIBRAS 2.63%	0.62%
Total	2.63%	0.62%
Deuda Nacional	Alimentos 0.32%	0.63%
	Automotriz 0.00%	0.01%
	Banca de Desarrollo 0.59%	2.39%
	Bancario 0.66%	1.94%
	Bebidas 0.03%	0.78%
	Cemento 0.00%	0.03%
	Centros Comerciales 0.00%	0.07%
	Consumo 0.81%	0.80%
	Deuda CP 0.36%	0.05%
	Empresas Productivas del Estado 1.24%	4.77%
	Estados 1.31%	1.66%
	Europeos 4.72%	3.26%
	Grupos Industriales 0.33%	0.86%
	Infraestructura 7.12%	5.15%
	Otros 0.50%	1.23%
	Papel 0.06%	0.29%
	Serv. Financieros 0.89%	0.40%
	Telecom 1.86%	1.44%
	Transporte 0.55%	0.31%
	Vivienda 1.60%	3.47%
Total	22.93%	29.53%
Deuda Internacional	Deuda Internacional 0.63%	1.79%
Total	0.63%	1.79%
Deuda Gubernamental	BONDESD 0.00%	0.46%
	BONOS 5.64%	7.72%
	BPA182 0.60%	1.97%
	CBIC 11.77%	4.35%
	CETES 0.00%	1.35%
	DEPBMX 0.05%	0.05%
	REPORTO 0.42%	3.59%
	UDIBONO 44.87%	43.02%
	UMS 1.56%	1.38%
Total	64.91%	63.89%
Total	100.00%	100.00%

Evolución de Inversiones



**Considera las inversiones de todo el grupo de SIEFORES Básicas 1
Cifras al cierre de febrero de 2017

III) Desempeño

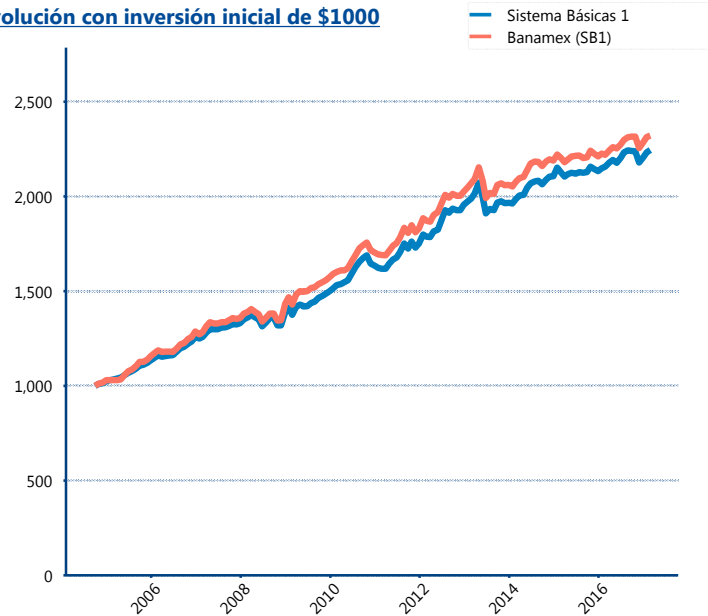
Rendimiento Bolsa

Tipo	Banamex (SB1)	Sistema Básicas 1
1 año	4.42%	3.88%
2 años	2.51%	2.59%
3 años	3.66%	4.02%
5 años	4.32%	4.58%

Indicador de Rendimiento Neto

Siefore	IRN %
Coppel (SB1)	4.32%
SURA (SB1)	4.31%
Principal (SB1)	4.30%
Azteca (SB1)	4.28%
XXI-Banorte (SB1)	4.24%
Profuturo (SB1)	4.19%
PensionISSSTE (SB1)	4.06%
Metlife (SB1)	3.97%
Invercap (SB1)	3.92%
Inbursa (SB1)	3.79%
Banamex (SB1)	3.69%
Promedio Simple	4.10 %
Promedio Ponderado	4.10 %

Evolución con inversión inicial de \$1000



Construido con el precio de la Siefore registrado en la Bolsa Mexicana de Valores

IV) Medidas de sensibilidad y riesgos

Evolución del Plazo Promedio Ponderado

